

COME PRENOTARE UN COLLOQUIO CON UN DOCENTE

Tramite registro elettronico ARGO

Sommario

Da Computer	2
Da Smartphone	7

Da Computer

Accedere al sito www.iispiranesi.edu.it

Sezioni

Accesso Famiglie

Accesso Docenti

Modulistica

Offerta Formativa

News in evidenza

Benvenuti nel nostro portale Istituzionale.

Questo portale offre all'utenza esterna tutti i servizi previsti dalla normativa vigente: gli adempimenti amministrativi sono infatti facilmente consultabili dalla gestione prevista dai regolamenti in materia.

Il nostro portale è stato progettato secondo i criteri di privacy by default & design e nel pieno rispetto del nuovo regolamento sulla protezione dei dati (GDPR), per questo motivo non vengono utilizzati sistemi di tracciamento e/o cookies di profilazione.

La consultazione del nostro portale è possibile anche da dispositivo mobile (tablet, smartphone) e, senza discriminazioni, anche da parte di coloro che a causa di disabilità necessitano di tecnologie assistive o configurazioni particolari. Rif. [Legge Stanca](#) "Disposizioni per favorire l'accesso dei soggetti disabili agli strumenti informatici".

Il Dirigente Scolastico
Dott.ssa Loredana Nicoletti

Inserire le proprie credenziali

Pagina di accesso

portaleargo.it/argoweb/famiglia/common/login_form2.jsp

SCUOLANEXT

ISTITUTO DI ISTRUZIONE SUPERIORE
- IPSAR "PIRANESI"
VIA MAGNA GRAECIA SNC - CAPACCIO

HA IL BISOGNO DI AIUTO?
[Entra nel Portale Famiglia](#)

Qualora non si riuscisse ad accedere al sistema è consigliabile provare a svuotare la cache del Browser. Se non hai ancora ricevuto il tuo nome utente e la password sei pregato di contattare gli uffici di segreteria della tua scuola.

Area riservata alle famiglie

Benvenuti nell'area di ScuolaNext riservata alle famiglie. Potrai visualizzare le informazioni relative ai voti, alle assenze, ai messaggi indirizzati alle famiglie e tanto altro.

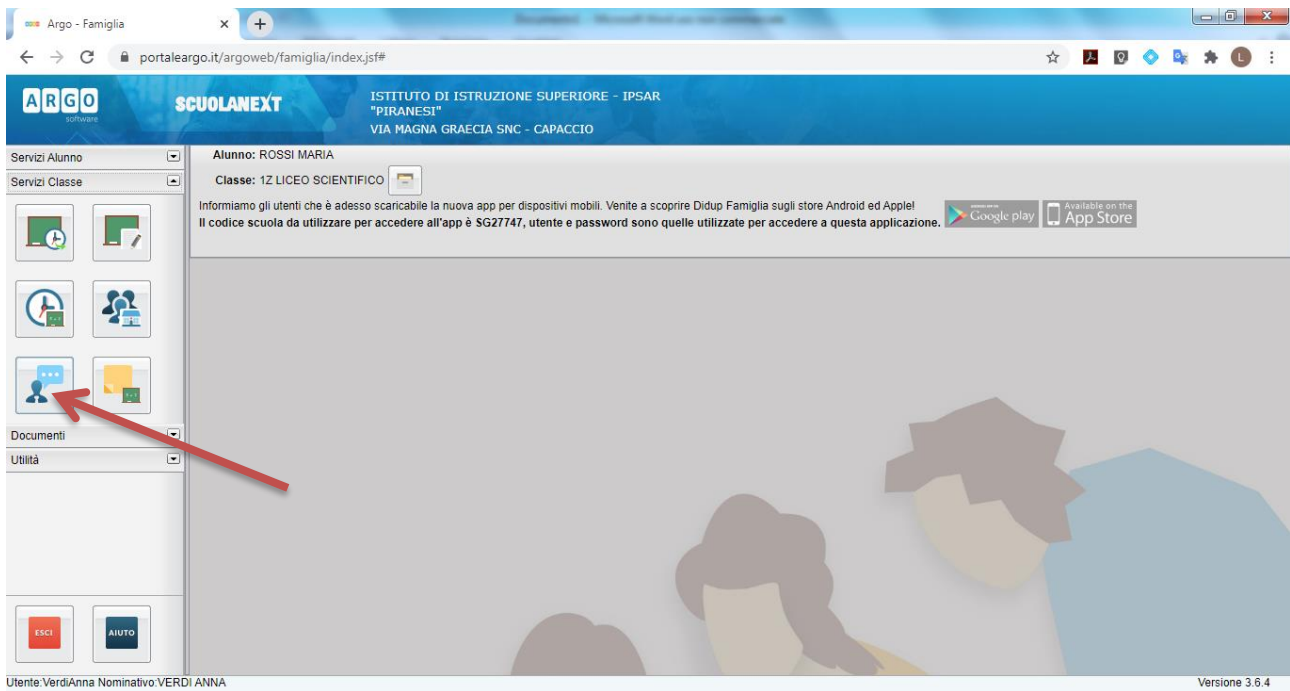
Codice Scuola
SG27747

Utente
VerdiAnna

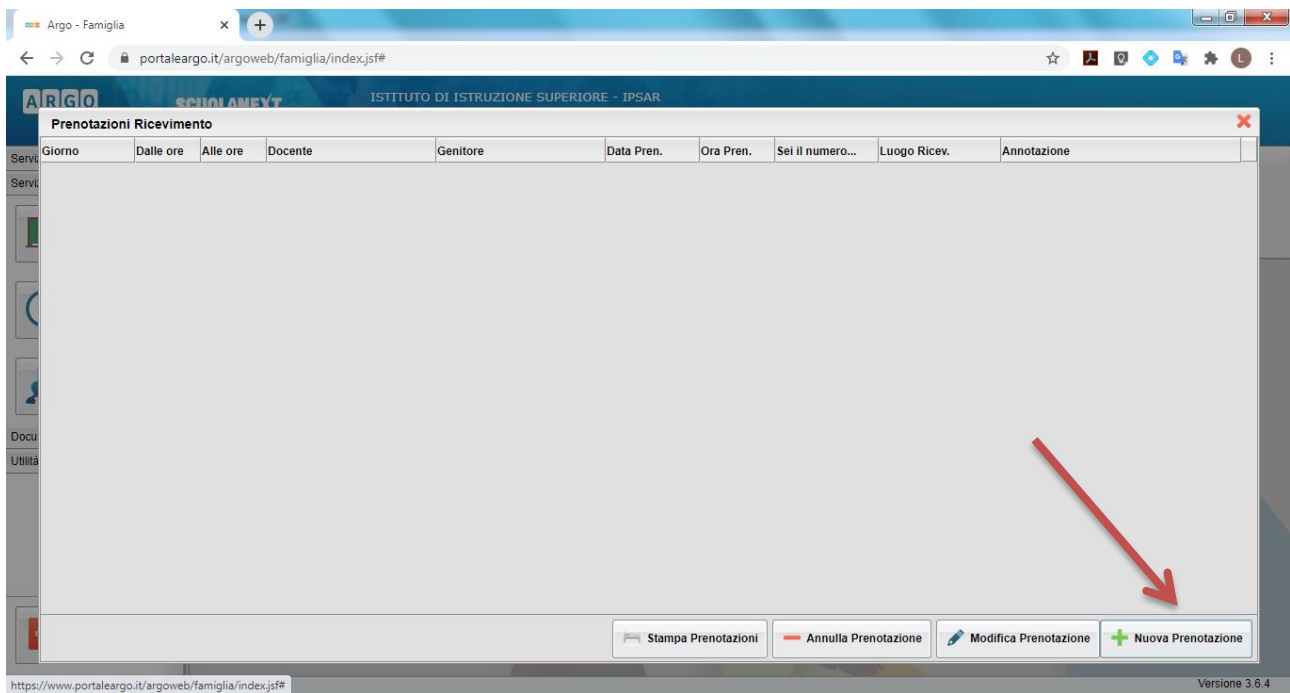
Password (rispettare maiuscoli e minuscoli)
.....

[Password dimenticata?](#)

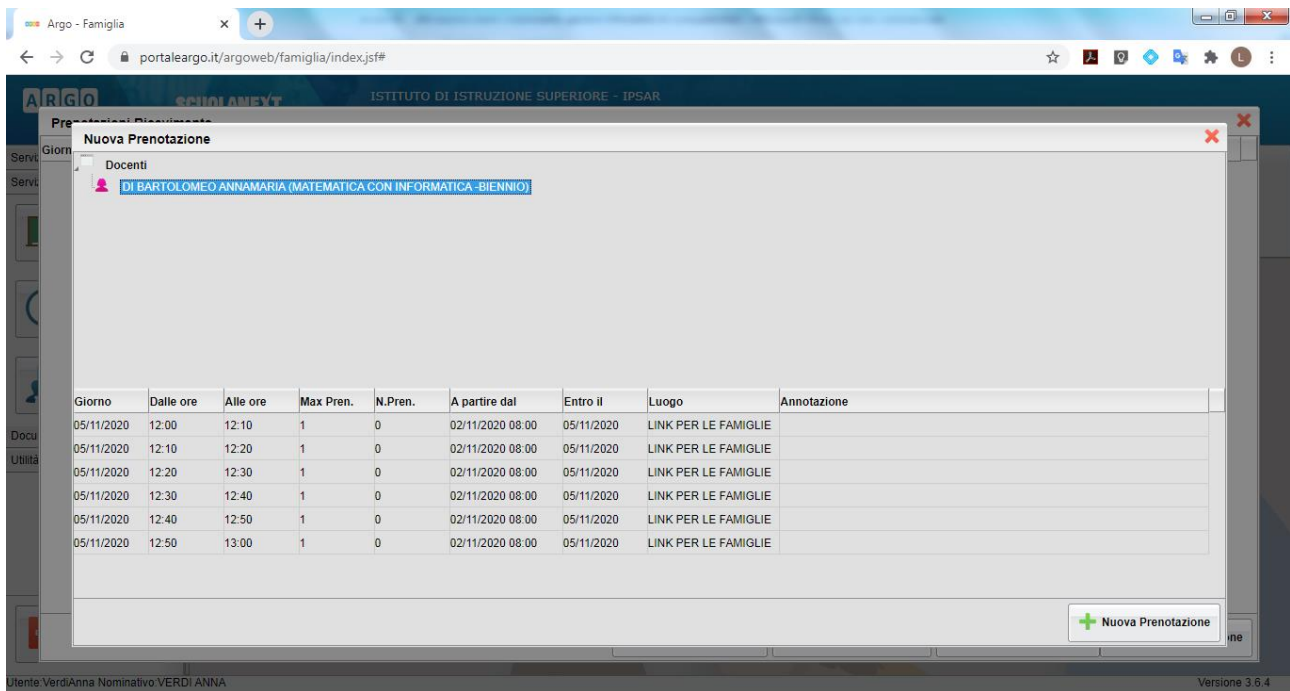
Guida Entra



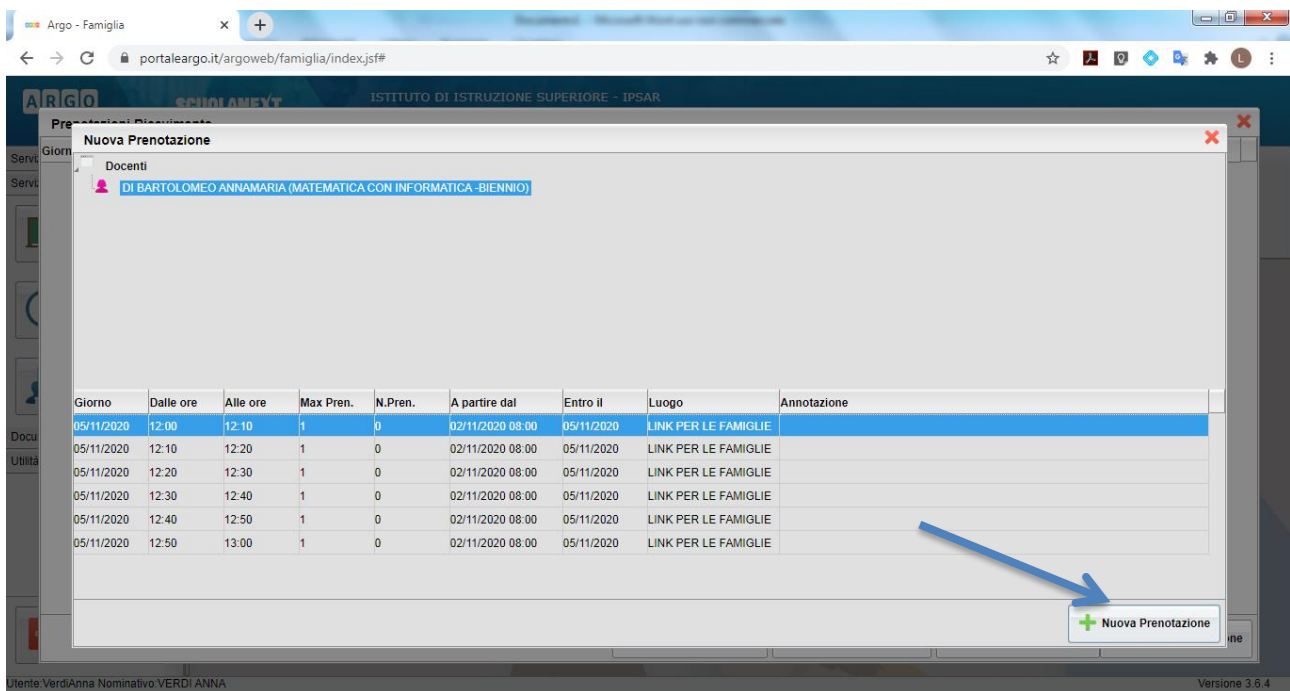
Comparirà la scheda seguente



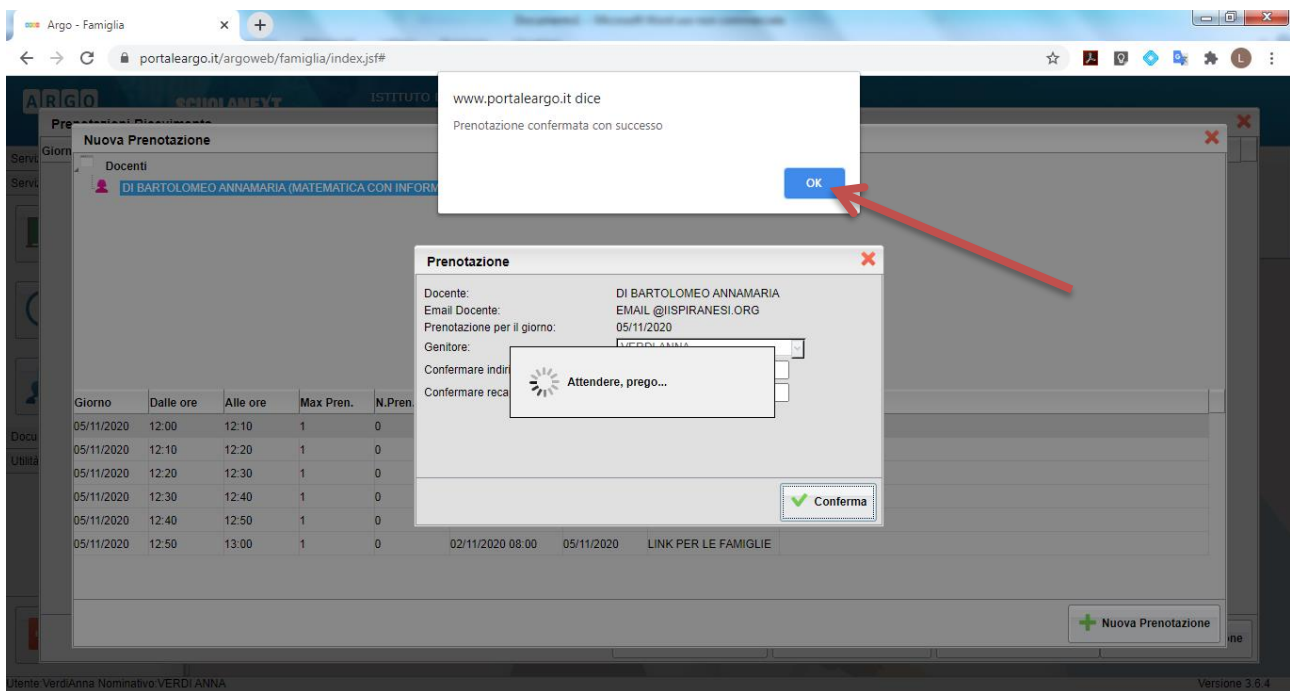
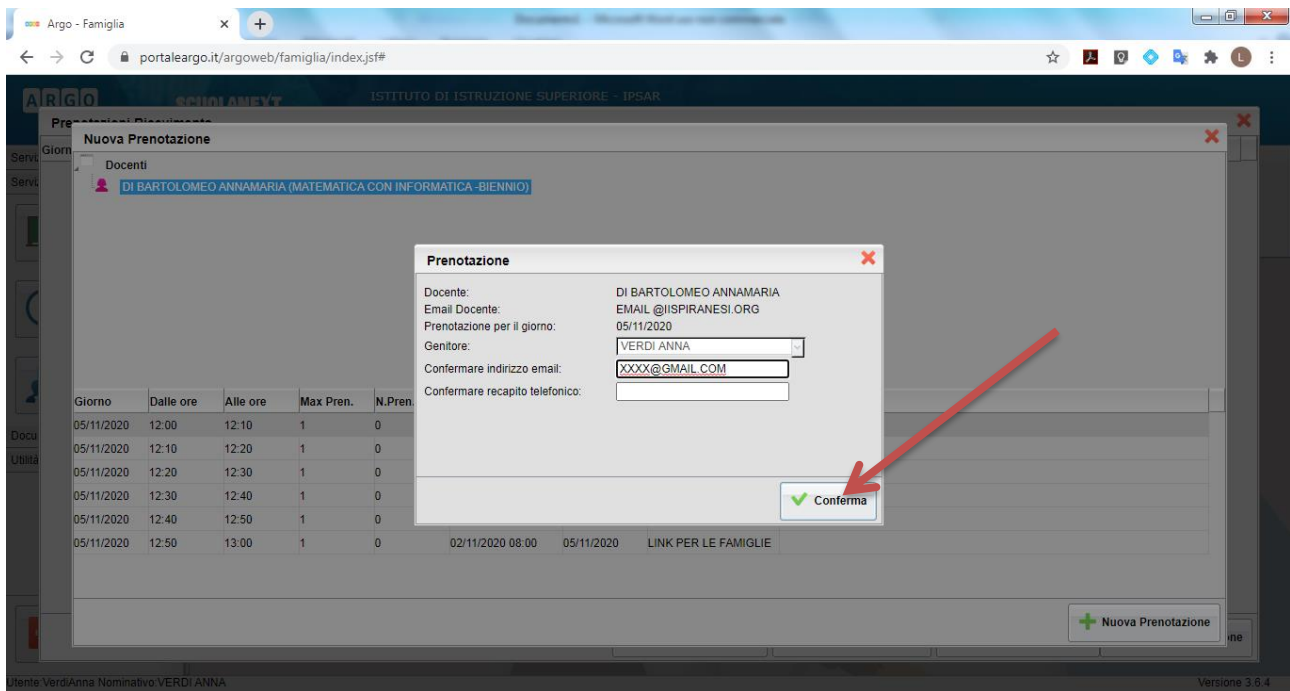
Comparirà l'elenco dei docenti e, evidenziando il loro nome, comparirà l'elenco delle disponibilità a ricevimento (solo se il docente ha inserito il calendario di ricevimento)



Basterà evidenziare il giorno e l'ora desiderata e poi "Nuova Prenotazione"



Completare la schermata con i dati richiesti e cliccare su conferma



Comparirà la conferma dell'appuntamento richiesto

Argo - Famiglia

portaleargo.it/argoweb/famiglia/index.jsf#

ARGO SCUOLANEXT ISTITUTO DI ISTRUZIONE SUPERIORE - IPSAR

Prenotazioni Ricevimento
















Giorno	Dalle ore	Alle ore	Docente	Genitore	Data Pren.	Ora Pren.	Sei il numero...	Luogo Ricev.	Annotazione
05/11/2020	12:00	12:10	DI BARTOLOMEO ANNAMARIA	VERDI ANNA	02/11/2020	19:51	1	LINK PER LE FAMIGLIE	

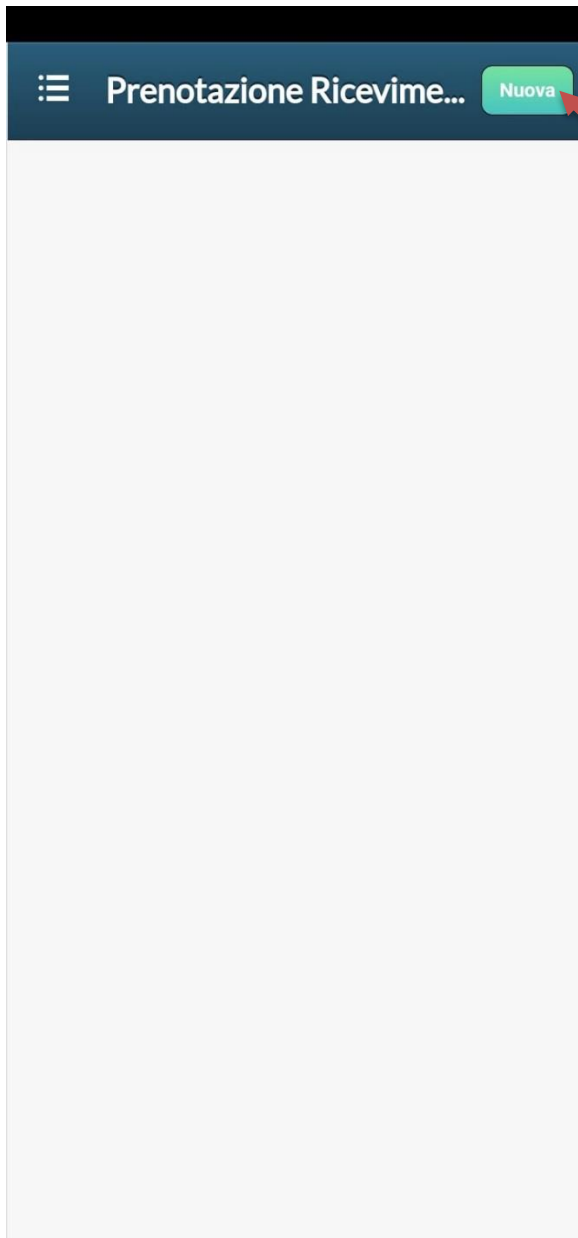
Stampa Prenotazioni Annulla Prenotazione Modifica Prenotazione Nuova Prenotazione

Utente: VerdiAnna Nominativo: VERDI ANNA Versione 3.6.4

Da Smartphone

Accedere con le proprie credenziali all'applicazione DidUP Famiglia

SCIENTIFICO	
	Cosa è successo Oggi?
	Assenze giornaliere
	Voti giornalieri
	Note
	Voti scrutinio
	Compiti assegnati
	Argomenti lezione
	Promemoria classe
	Orario classe
	Ricevimento docenti
	Bacheca
	Documenti alunno
	Documenti docenti
	Dati anagrafici
	Informazioni su






Scegliere un docente e cliccare sul nome del docente

←

Giorno: **08/11/2021**
dalle: **09:15**
alle: **10:00**
Num.Prenot.: **0**
Max
prenotaz.: **5**
Prenot. entro: **07/11/2021**
Luogo:
Nota:

Giorno: **15/11/2021**
dalle: **09:15**
alle: **10:00**
Num.Prenot.: **0**
Max
prenotaz.: **5**
Prenot. entro: **14/11/2021**
Luogo:
Nota:

Giorno: **22/11/2021**



Scegliere una data
e cliccarci sopra

← Prenotazione Salva

Dati Prenotazione:

Docente:	
Email Docente:	
Giorno:	
Genitore:	
Email:	
Telefono:	

Inserire/modificare i dati e premere Salva

